

S7-L 2 polos, terminales para soldar



S7-P 2 polos, terminales para circuito impreso

S7-PO 2 polos, montaje C.I. con fijación en placa

S9-L 4 polos, terminales para soldar

S9-P 4 polos, terminales para circuito impreso

S9-PO 4 polos, montaje C.I. con fijación en placa



Base para QRC, relé de dos polos enchufables C7-A20, C7-T21, C7-G20, C7-X10, C7-W10, R7-A20, R7-T21

Base para QRC, relés de cuatro polos enchufables para C9-A41, C9-E21, C9-R21

Especificaciones

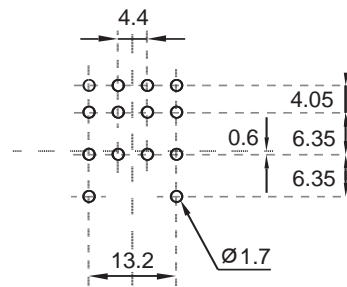
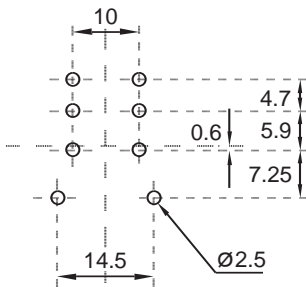
Carga nominal 10 A / 250 V
Aislamiento (entre terminales) 2.5 KV

Especificaciones

Carga nominal 6 A / 250 V
Aislamiento (entre terminales) 2.5 KV

Montaje en cicuito impreso

Montaje en cicuito impreso



Dimensiones mm.

Dimensiones mm.

